

# HSF 3

## Lustre supérieur de finition

### Description :

Nouvelle génération de lustreur lubrifiant sans friction HSF, spécialement développé pour convenir à diverses applications de finition; élimine les auréoles et reflets blanchâtres sur les peintures foncées. Super lustreur de finition haute technologie pour un travail rapide et efficace; s'applique sur tous types de peintures. Excellent pour éliminer petites rayures et toiles d'araignée. Sécuritaire pour les carrossiers.

Cette nouvelle génération utilise la technologie HSF ( Hologram Swirl Free), nouveau procédé de lubrifiant à faible COV pour convenir à diverses applications de finition en éliminant les auréoles et reflets blanchâtres sur les peintures foncées. Produisant un fini super luisant sur toutes surfaces polies sans utilisation d'eau, ce qui diminue les éclaboussures et le temps de nettoyage.




### Avantages :

- Excellent pour éliminer petites rayures et toiles d'araignée.
- Réduit le temps moyen de lustrage de 50%.
- Sécuritaire pour les carrossiers, sans silicone, ne camoufle pas les éraflures.
- Idéal pour les systèmes de peinture nouvelle génération base eau, les peintures catalysées et les finis plus anciens.
- Idéal pour l'agencement, l'égalité des niveaux de lustre et la restauration générale des peintures.
- Formulé avec des lubrifiants qui augmentent la glisse sur les surface à travailler, augmentant la durée de vie des tampons.

### Instructions :

- 1- Utiliser les liquides de polissage recommandés HSF 1 (no. 671-032) et HSF 2 (no. 672-032) selon le fini de la peinture.
- 2- Appliquer une bonne quantité de HSF 3 (no. 673-032) sur la surface à traiter avec un tampon de finition en mousse noire (velcro no. 4237).
- 3- Utiliser une polisseuse à vitesse variable, soit de 1200 à 1500 tr/m. Tout en appliquant une pression moyenne, laisser travailler la polisseuse lentement jusqu'à l'apparition d'un éclat huileux et augmenter la vitesse à 1800 tr/m pour lustrer la surface à polir, au besoin essuyer avec un micro fibre.
- 4- Pour un travail professionnel, l'utilisation de la cire aux polymères liquide (no. 601-032) est recommandée.

Le nettoyage régulier du tampon à l'aide de l'essoreuse à tampon (no. S2000) est fortement recommandé pour avoir le moins de tourbillons et d'hologrammes possible.



n° 673-032 6 X 1lt Caisse

n° 673-01 4 X 3.78lt Caisse